

# リサイクル、堆肥、ごみカートに入れるべき 上位5つのもの

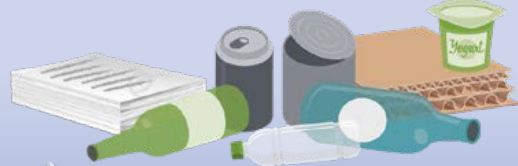
詳細な分別情報: [Seattle.gov/utilities/WhereDoesItGo](http://Seattle.gov/utilities/WhereDoesItGo)  
判別がつかない場合はこちらでご確認ください。



## リサイクル

- 1 紙
- 2 段ボール - 平らにする
- 3 プラスチックボトルと容器
- 4 金属缶
- 5 ガラス瓶と瓶類

空で、清潔で、乾いていなければなりません



ビニール袋は入れないでください



## 堆肥

- 1 生ごみ
- 2 ピザボックス、ナプキン、ペーパータオル
- 3 堆肥化可能な袋
- 4 堆肥化可能な食品包装
- 5 庭の廃棄物と植物

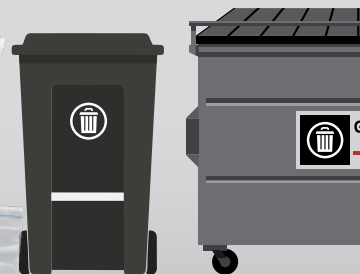


ビニール袋は入れないでください



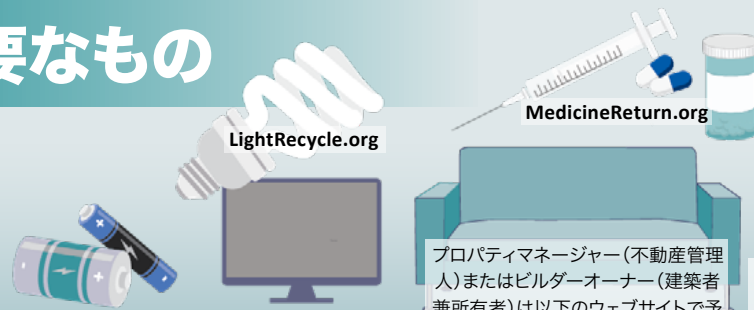
## ごみ

- 1 ビニール袋、ラップ、包み紙
- 2 バブル封筒とメーラー (封筒)
- 3 発泡スチロールと食品用フォームトレイ
- 4 おむつとペットの排泄物 - 袋に詰める
- 5 衛生製品と個人用保護具



## 特別な処分が必要なもの

- 1 家具
- 2 電子機器
- 3 電池と電球型蛍光灯
- 4 薬と注射器
- 5 食用油とモーターオイル



[Hazwastehelp.org](http://Hazwastehelp.org)

[EcycleWashington.org](http://EcycleWashington.org)

[MedicineReturn.org](http://MedicineReturn.org)

プロパティマネージャー (不動産管理人) またはビルダーオーナー (建築者兼所有者) は以下のウェブサイト予約して下さい  
[Seattle.gov/SpecialItems](http://Seattle.gov/SpecialItems)

最大1ガロン (3.78リットル) の容器を2つまで出せます。リサイクルコンテナの横に置いて下さい

サービスの依頼と収集についての問題の報告は、(206) 684-3000 までお電話下さい。リサイクルと堆肥化を改善することに対するサポートは、(206) 684-8717 までお電話下さい。

詳細については、以下のウェブサイトをご覧ください:  
[Seattle.gov/utilities/MultiFamilyResidents](http://Seattle.gov/utilities/MultiFamilyResidents)



# 生ごみの堆肥化は重要です

**堆肥化は環境に良く、簡単で、法律で定められています！**

- ・ 食品廃棄物が埋め立て地に送られると、地球温暖化を引き起こす原因となる温室効果ガスであるメタンが生成されます。
- ・ シアトルでは、食品廃棄物を収集して堆肥を作ります。これは、地元の公園や庭園で使用する栄養豊富な土壌です。堆肥化は、食品廃棄物による環境への悪影響を減らすのに役立ちます。

## これらの3つの簡単な手順に従ってください

1

再利用可能な容器を使用して生ごみを収集する



シアトル公益事業  
(Seattle Public Utilities, SPU)  
が提供する生ごみ容器

2

建物の堆肥用カートに生ごみを入れる



自宅にあるコンテナ  
(種類を問わず)

3

生ごみ容器を洗って、再利用して下さい！



**プラスチックやペットの廃棄物を堆肥カートに入れないで下さい！**

### ヘルプが必要ですか？

- ・ あなたのプロパティマネージャーに頼んで、次の問合せ先に電話かメールで生ごみ容器を要求してもらって下さい  
**(206) 684-8717** または **AskEvelyn@seattle.gov**
- ・ 堆肥化可能な袋を使うことで生ごみの収集が楽になるかもしれません。袋に必ず明確に「**COMPOSTABLE** (堆肥化可能)」と標記して下さい
- ・ 建物に堆肥カートがない場合は、プロパティマネージャーにお尋ね下さい。  
**bit.ly/requestbins** でサポートを要請できます。



### 悪臭を減らす方法

- ・ 数日おきに生ごみを出す
- ・ 容器に蓋をする
- ・ 生ごみの上に重曹をふりかける
- ・ 堆肥容器を冷蔵庫または冷凍庫に保管する